

## 第2课时 看一看(二)



### 课前自主梳理

开心预习新课,轻松搞定基础。

1. 观察物体之间的位置,填一填。



橡皮




课本在文具盒的( )面。

橡皮在文具盒的( )面。

文具盒在课本的( )面。

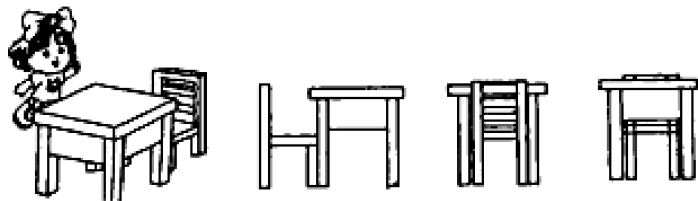
2. 下面的图形是谁看到的? 请你连一连。





### 课堂快乐提升

重难疑点,一网打尽。

3. 小慧看到的是哪一幅图? 请把它圈出来。



4. 下面的三幅图分别是小明在哪个位置看到的,在括号里画“√”。






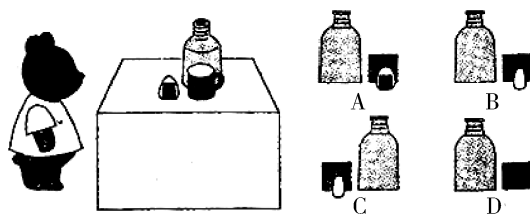
## 课后拓展冲浪

源于教材,宽于教材,拓展探究显身手。

5. 下面的三幅图分别是小明在哪个位置看到的,把编号填在括号里。




6. 黑熊看到的是哪幅图? ( )。



## 数学乐园

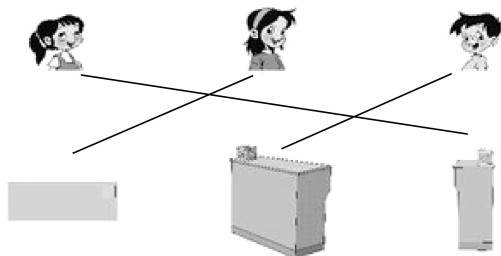
考考你的想象力,在图中,你看到了什么?



第 2 课时

1. 下 右 上

2.



3. 略 4. 略

5. ①②③ 6. A